

## Связь ЭЖ (дневник) с учебным аккаунтом Сферум **родителя**

1. Войти в Электронный дневник на [one.43edu.ru](http://one.43edu.ru) через учетную запись Госуслуг **родителя**;
2. Выбрать «Чаты»
3. Перейти в VK ID и подтвердить/создать аккаунт;
4. Убедиться в установлении связи.

# Связь ЭЖ (дневник) с учебным аккаунтом Сферум родителя

The screenshot shows a web browser window with the URL <https://one.43edu.ru/#chat>. The main navigation bar includes icons for 'Мои файлы', 'Чаты', 'Запись в детский сад', 'Дневник учащегося', 'Результаты тестирования', 'Заметки', 'Подача заявлений в СПО', and 'Заявления в ОО'. The 'Чаты' icon is highlighted with a red box.

A modal dialog box titled 'Чаты' is open, displaying the following text:

Учебный аккаунт Сферум  
Единое образовательное пространство

Свяжите ваш электронный дневник с учебным аккаунтом Сферума с **помощью системы авторизации VK ID** и вы сможете общаться в чатах с учениками, учителями и родителями, проводить онлайн-звонки.

Учебный аккаунт Сферума в VK Мессенджере - **это безопасно**. Общайтесь только с участниками своей школы в закрытых чатах.

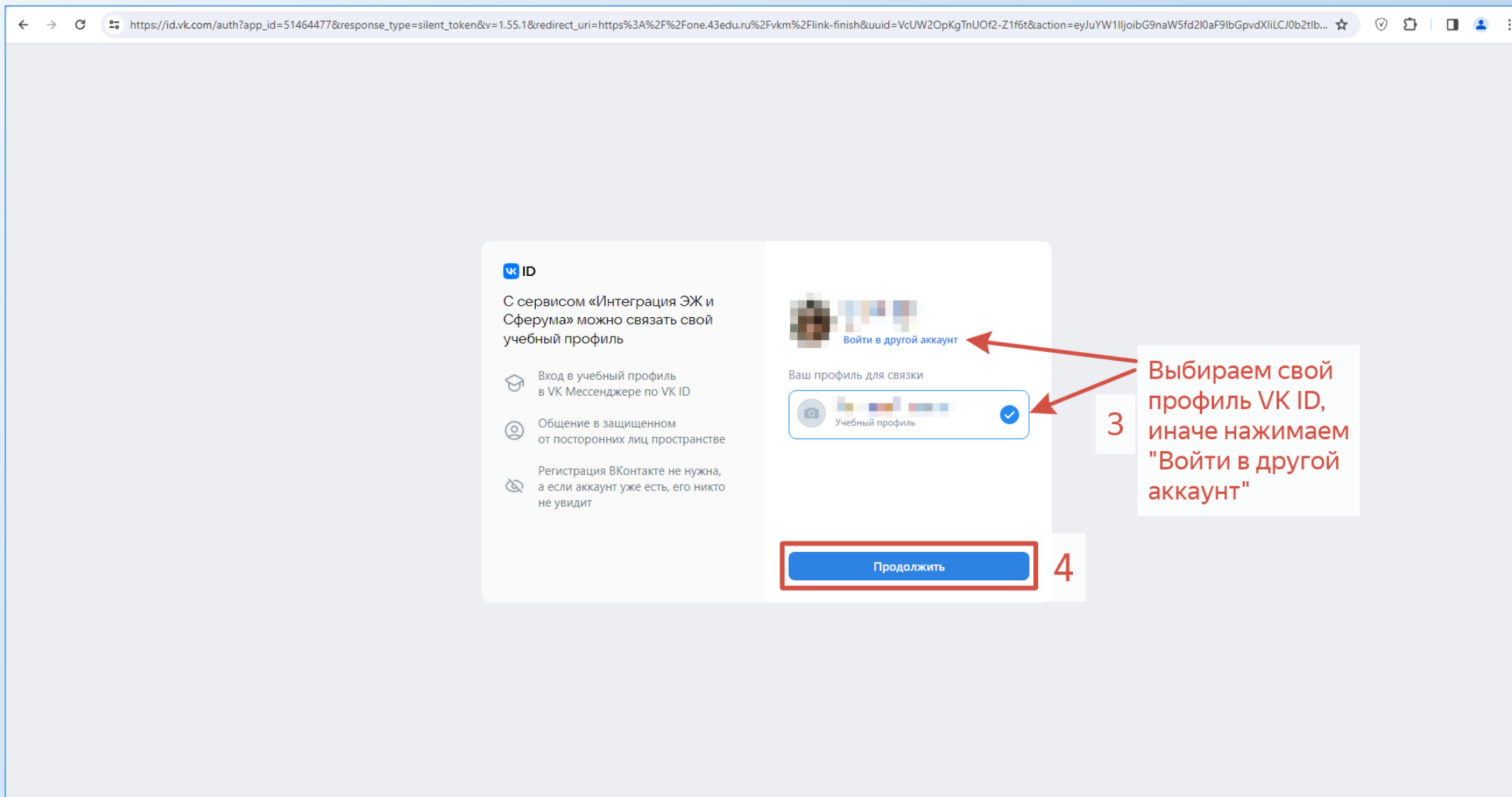
2 [Привязать учебный профиль VK ID](#)

Вам будут доступны чаты:

Родители 9<sup>а</sup> класса - КОГОАУ

A notification banner at the bottom left contains the following text:

Уважаемые педагоги, обучающиеся и родители (законные представители) ...  
В магазине приложений RuStore для телефонов на базе ОС Android размещена обновленная версия 1.8 мобильного приложения "Образование Кировской области".  
Приложение размещено в разделе "Государственные".  
Приложение бесплатно для скачивания.  
[Ссылка для скачивания](#)



https://id.vk.com/auth?app\_id=51464477&response\_type=silent\_token&v=1.55.1&redirect\_uri=https%3A%2F%2Ffone.43edu.ru%2Fvkm%2Flink-finish&uuid=VcUW2OpKgTnUOf2-Z1f6t&action=eyJYW1lIjoibG9naW5fd2l0aF9lbGpvdXliLCJ0b2t1b...

**VK ID**

С сервисом «Интеграция ЭЖ и Сферума» можно связать свой учебный профиль

- Вход в учебный профиль в VK Мессенджере по VK ID
- Общение в защищенном от посторонних лиц пространстве
- Регистрация ВКонтакте не нужна, а если аккаунт уже есть, его никто не увидит

**Информация о себе**

Фамилия

Имя

Отчество

Дата рождения

Женский

**Продолжить** 5

Проверяем или вносим информацию о себе

The screenshot shows a web browser window with the URL <https://one.43edu.ru/#chat>. The main navigation bar includes icons for: Мои файлы, Чаты, Запись в детский сад, Дневник учащегося, Результаты тестирования, Заметки, Подача заявлений в СПО, and Заявления в ОО. A modal window titled "Чаты" is open, displaying a notification for the user "КОГОАУ". The notification text reads: "Электронный дневник и учебный аккаунт Сферума связаны. Теперь вы можете общаться со всеми участниками школьного сообщества." Below the text is a blue button labeled "Перейти в VK Мессенджер". To the right of the notification, a large red number "6" is displayed above the text "Теперь ЭЖ и ВКМ связаны". Below the notification is a search bar "Найти чат" and a list of chat groups: "Родители 10 класса" (4 members) and "Родители 9 класса - КОГОАУ" (6 members). At the bottom of the modal window is a red button labeled "Отменить связь учетных записей".

6  
Теперь ЭЖ и ВКМ связаны

Уважаемые педагоги, обучающиеся и родители (законные представители) ...  
В магазине приложений RuStore для телефонов на базе ОС Android размещена обновленная версия 1.8 мобильного приложения "Образование Кировской области".  
Приложение размещено в разделе "Государственные".  
Приложение бесплатно для скачивания.  
[Ссылка для скачивания](#)

**Учётная запись ребёнка на Госуслугах** — это личный кабинет для детей с российским свидетельством о рождении и СНИЛС до 13 лет включительно.

- Укажите сведения о рождении ребёнка, выбрав «Добавить ещё ребёнка»
- Дождитесь автоматического подтверждения свидетельства о рождении ребёнка и его СНИЛС.
- Выберите карточку ребёнка, для которого хотите создать учётную запись, в разделе «Семья и дети»
- Укажите данные ребёнка и подтвердите электронную почту — через письмо; номер телефона

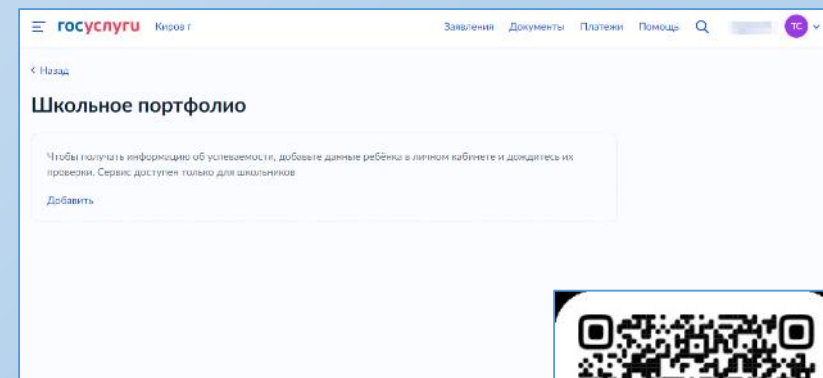
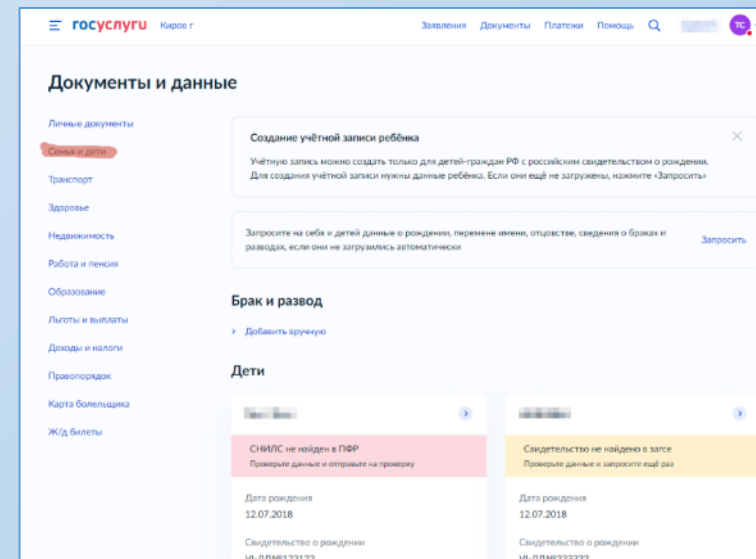
**В процессе создания детской учётной записи можно:**

зарегистрировать безопасную Детскую почту на Mail.ru, не покидая Госуслуги. Дополнительно подтверждать её не нужно

Телефон и почту можно использовать как логин при входе на Госуслуги в учётную запись ребёнка

Создайте пароль и запомните его для входа ребёнка на Госуслуги

**Ссылка на инструкцию:** [https://www.gosuslugi.ru/help/faq/login\\_child/102380](https://www.gosuslugi.ru/help/faq/login_child/102380)



The screenshot shows the 'Госуслуги' website interface for a child's profile. The browser address bar displays 'https://lk.gosuslugi.ru/profile/family/child/82002675'. The top navigation bar includes 'Услуги', 'Документы', 'Заявления', 'Платежи', 'Помощь', and a user profile icon labeled 'ЧЕ'. The main content area features a 'Назад' link and a blurred child photo. Below the photo are several document cards: 'Свидетельство о рождении' (with a right arrow), 'СНИЛС', 'ИНН' (with a 'Запросить' button), and 'Свидетельство об отцовстве' (with a 'Добавить' button). The 'СНИЛС' card is highlighted with a red border. Below these cards is an 'Адреса' section with a 'Добавить' button and a 'Здоровье' section with a note about data updates. At the bottom left, there is a 'Удалить страницу ребёнка' link. In the bottom right corner, there is a support chat bubble with a close button and a chatbot icon.

госуслуги Гражданам

Услуги Документы Заявления Платежи Помощь

ЧЕ

< Назад

Свидетельство о рождении

СНИЛС

ИНН

Свидетельство об отцовстве

Адреса

Здоровье

Удалить страницу ребёнка

Учётная запись ребёнка

Создать

Привязать

В карточке ребенка нажать Создать

Отвечу на вопросы или помогу обратиться в поддержку

← → ↻ <https://lk.gosuslugi.ru/profile/family/create-child-account?kidId=82002675> ☆ 🛡️ 📁 📱 👤 ⋮

**госуслуги** Гражданам ▾

Услуги | Документы | Заявления | Платежи | Помощь 🔍 **ЧЕ** ▾

[← Назад](#)

## Создание учётной записи ребёнка

### Добавьте адрес

Гражданство

Россия

Для создания учётной записи ребёнок должен иметь российское гражданство

Место рождения

Российская Федерация, Кировская область, г. Киров

Как в свидетельстве о рождении

Адрес постоянной регистрации


610020, обл. Кировская, г. Киров, ул. ..., кв...

Совпадает с вашим адресом постоянной регистрации

[Продолжить](#)

Личный кабинет | Как найти услугу | Партнёрам | Регистрация | Помощь | Для иностранцев

📍 📞 📧 📧





← → ↻ <https://lk.gosuslugi.ru/profile/family/create-child-account?kidId=82002675> ☆ 🛡️ 🏠 📱 👤 ⋮

**госуслуги** Гражданам ▾ Услуги | Документы | Заявления | Платежи | Помощь 🔍 **ЧЕ** ▾

[< Назад](#)

## Создание учётной записи ребёнка

**Добавьте номер телефона — при наличии**


Номер ребёнка должен отличаться от номера родителей и не должен использоваться в другой учётной записи на Госуслугах

Номер телефона

+7 [country codes] ✕

[> Зачем указывать телефон](#)

[Получить код](#) [Пропустить](#)



Личный кабинет | Как найти услугу | Партнёрам  
Регистрация | Помощь | Для иностранцев  
Контакты | Карта центров обслуживания | Кировская область

📍 🌐 📞 📄

← → ↻ <https://lk.gosuslugi.ru/profile/family/create-child-account?kidId=82002675> ☆ 🛡️ 🗄️ 🖨️ 👤 ⋮


**госуслуги** Гражданам ▾

Услуги | Документы | Заявления | Платежи | Помощь 🔍 **ЧЕ** ▾

[← Назад](#)

## Создание учётной записи ребёнка


**Подтвердите номер телефона**

Код подтверждения отправлен на номер +7 


Код подтверждения

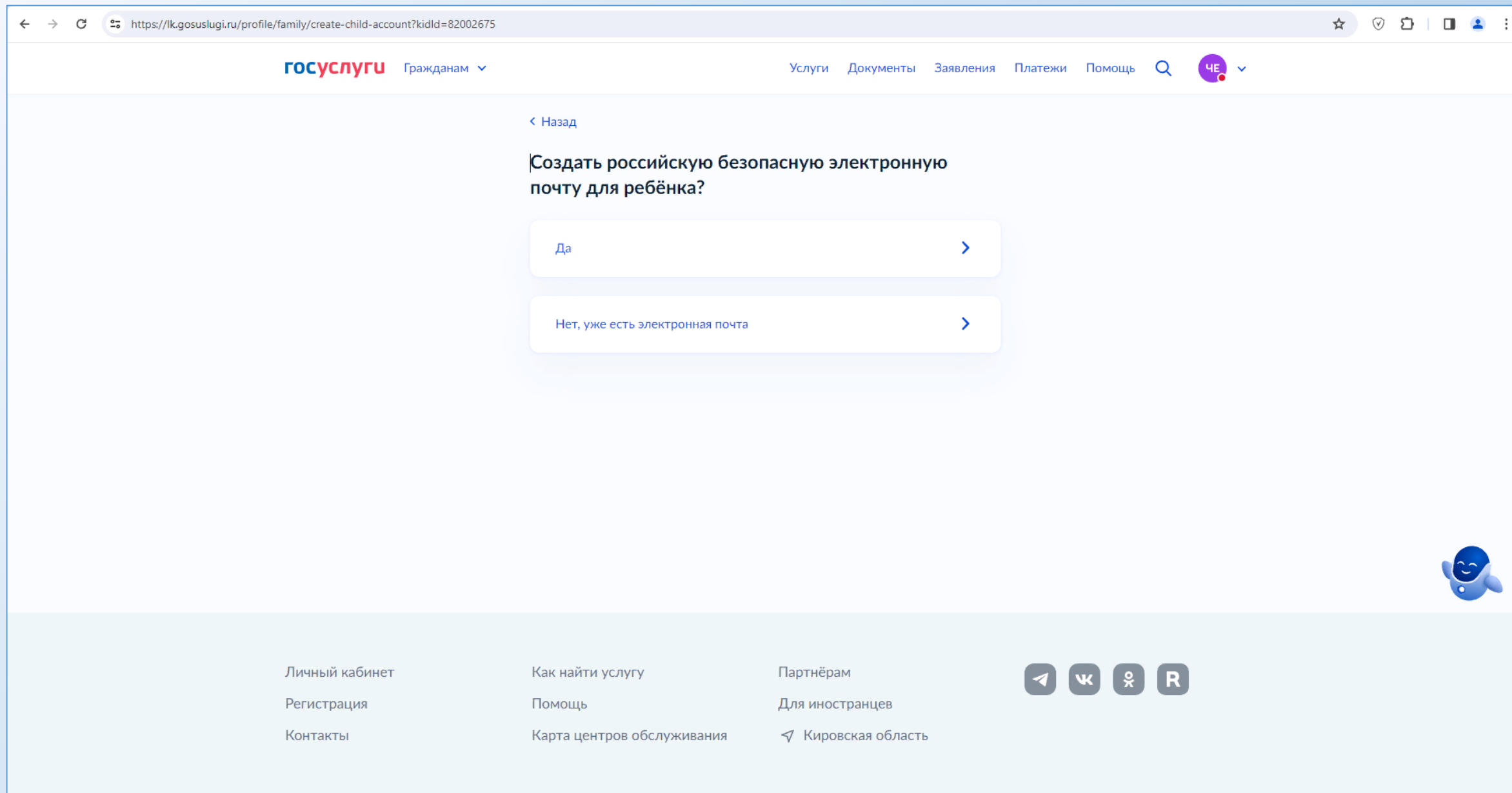
Отправить повторно через 04:24

[Подтвердить](#) [Изменить номер](#)



Личный кабинет      Как найти услугу      Партнёрам  
Регистрация      Помощь      Для иностранцев  
Контакты      Карта центров обслуживания      ↩ Кировская область





The screenshot shows a web browser window with the URL <https://lk.gosuslugi.ru/profile/family/create-child-account?kidId=82002675>. The page header includes the Gosuslugi logo, a dropdown menu for "Гражданам", and navigation links for "Услуги", "Документы", "Заявления", "Платежи", and "Помощь". A search icon and a user profile icon with the initials "ЧЕ" are also present.

The main content area features a back link "< Назад" and a heading "Создать российскую безопасную электронную почту для ребёнка?". Below the heading are two buttons:

- Да >
- Нет, уже есть электронная почта >

The footer contains several links: "Личный кабинет", "Регистрация", "Контакты", "Как найти услугу", "Помощь", "Карта центров обслуживания", "Партнёрам", "Для иностранцев", and "Кировская область". There are also social media icons for Telegram, VK, Odnoklassniki, and R, and a blue chatbot icon in the bottom right corner.



← → ↻ <https://lk.gosuslugi.ru/profile/family/create-child-account?kidId=82002675> ☆ 🛡️ 🗑️ 🖨️ 👤 ⋮

**госуслуги** Гражданам ▾

Услуги | Документы | Заявления | Платежи | Помощь 🔍 **ЧЕ** ▾

[← Назад](#)

## Согласие родителя (законного представителя) на обработку персональных данных несовершеннолетнего ребёнка

Я, , свободно, добровольно, в своём интересе и в интересах моего ребёнка , не достигшего возраста 14 лет, являясь его законным представителем, что подтверждается соответствующими сведениями из государственных информационных систем, размещёнными в установленном законодательством Российской Федерации порядке в моём личном кабинете на Госуслугах, даю Минцифры России, находящемуся по адресу г. Москва, Пресненская наб., д. 10, стр. 2, согласие на обработку следующих моих персональных данных и персональных данных моего ребёнка

### Персональные данные родителя (законного представителя)

- Адрес электронной почты
- Номер телефона


### Персональные данные несовершеннолетнего ребёнка

- Фамилия, имя
- Пол
- Дата рождения
- Номер телефона (при наличии)

Цель обработки персональных данных: создание электронной почты Mail.ru в соответствии с условиями пользовательского соглашения сервиса Mail.ru

Перечень действий с персональными данными, на совершение которых даётся согласие: сбор, запись, систематизация, хранение, извлечение.

Отвечу на вопросы или помогу обратиться в поддержку



← → ↻ <https://lk.gosuslugi.ru/profile/family/create-child-account?kidId=82002675> ☆

**госуслуги** Гражданам ▾ Услуги Документы Заявления Платежи Помощь 🔍 ЧЕ ▾

[← Назад](#)

## Создание учётной записи ребёнка

Выберите адрес почты на одном из доменов Mail.ru – mail.ru, bk.ru, inbox.ru, list.ru, internet.ru – или придумайте свой и укажите вручную

Имя почты

Домен


Создать

Личный кабинет  
Регистрация  
Контакты

Как найти услугу  
Помощь  
Карта центров обслуживания

Партнёрам  
Для иностранцев  
← Кировская область

📍 🌐 👤 📧



The screenshot shows a web browser window with the URL <https://lk.gosuslugi.ru/profile/family/create-child-account?kidId=82002675>. The page header includes the "gosuslugi" logo, a "Гражданам" dropdown menu, and navigation links for "Услуги", "Документы", "Заявления", "Платежи", and "Помощь". A search icon and a user profile icon with the initials "ЧЕ" are also present.

### Почта для ребёнка создана

- Адрес почты — [redacted]@mail.ru  
Ребёнок может войти в неё через браузер на компьютере или в мобильном приложении «Почта Mail.ru»
- Паролем будет одноразовый код из смс на номер ребёнка +7 [redacted]
- Инструкция по управлению детской почтой отправлена на ваш адрес [redacted]@mail.ru


[Продолжить](#)

Личный кабинет  
Регистрация  
Контакты

Как найти услугу  
Помощь  
Карта центров обслуживания

Партнёрам  
Для иностранцев  
Кировская область

Navigation icons: Telegram, VK, Odnoklassniki, and YouTube.



The screenshot shows the 'Госуслуги' website interface for creating a child's account. The browser address bar displays the URL: <https://lk.gosuslugi.ru/profile/family/create-child-account?kidId=82002675>. The main navigation bar includes the 'Госуслуги' logo, a dropdown for 'Гражданам', and links for 'Услуги', 'Документы', 'Заявления', 'Платежи', and 'Помощь'. A search icon and a user profile icon with 'ЧЕ' are also present.

### Пароль для входа на Госуслуги

Придумайте или [сгенерируйте](#) пароль для входа в личный кабинет ребёнка

Пароль

Повторите пароль

[Сохранить](#)

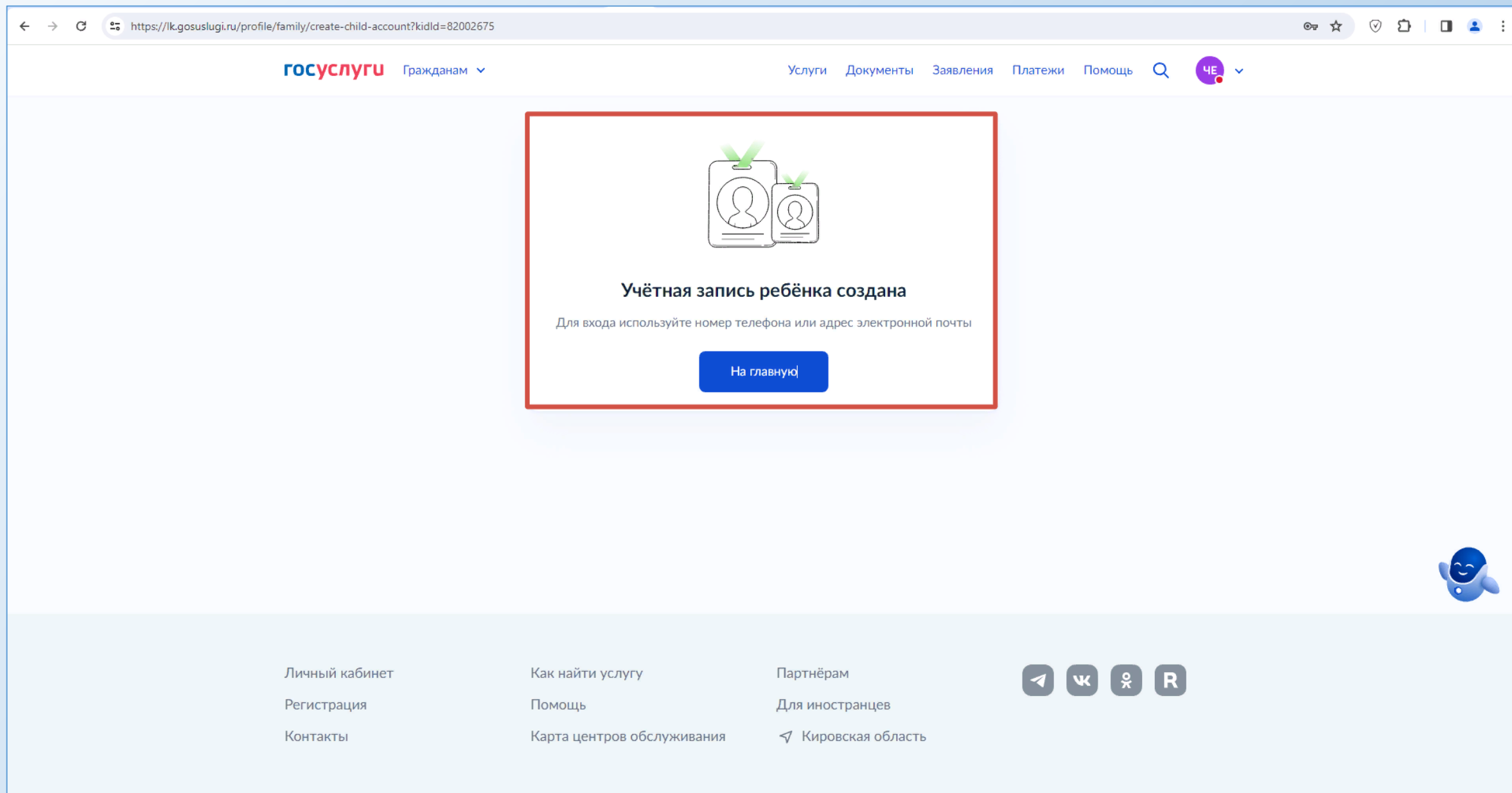
**Требования к паролю**

- Не менее 8 знаков
- Большие латинские буквы
- Маленькие латинские буквы
- Цифры
- Символы !"#\$%&'()\*+,-./:;<=>?@[]^\_{}`~`

Личный кабинет  
Регистрация  
Контакты

Как найти услугу  
Помощь  
Карта центров обслуживания

Партнёрам  
Для иностранцев  
Кировская область



The screenshot shows a web browser window with the URL <https://lk.gosuslugi.ru/profile/family/create-child-account?kidId=82002675>. The page header includes the "gosuslugi" logo, a "Гражданам" dropdown menu, and navigation links for "Услуги", "Документы", "Заявления", "Платежи", and "Помощь". A search icon and a user profile icon with the initials "ЧЕ" are also present.

The main content area features a central white box with a red border. Inside this box, there is an icon of two ID cards with green checkmarks, indicating successful creation. Below the icon, the text reads: "Учётная запись ребёнка создана" (Child account created). Underneath, it says: "Для входа используйте номер телефона или адрес электронной почты" (For login, use phone number or email address). A blue button labeled "На главную" (Home) is positioned at the bottom of the box.

In the bottom right corner of the page, there is a blue cartoon character icon. The footer contains several links: "Личный кабинет", "Регистрация", "Контакты", "Как найти услугу", "Помощь", "Карта центров обслуживания", "Партнёрам", "Для иностранцев", and "Кировская область". There are also social media icons for Telegram, VK, Odnoklassniki, and YouTube.



## Связь ЭЖ (дневник) с учебным аккаунтом Сферум **ребенка**

1. Войти в Электронный дневник на one.43edu.ru через «Вход через портал госуслуг» через учетную запись Госуслуг **ребенка**;
2. Выбрать «Чаты»
3. Перейти в VK ID и проверить какой аккаунт текущий (если аккаунт родителя – сменить аккаунт);
4. Указать номер телефона **ребенка**;
5. Создать учебный профиль;
6. Убедиться в установлении связи.

Электронные услуги

Войти через 43edu.ru

Зарегистрироваться

Вход через портал госуслуг

Входим с помощью учетной записи ребенка

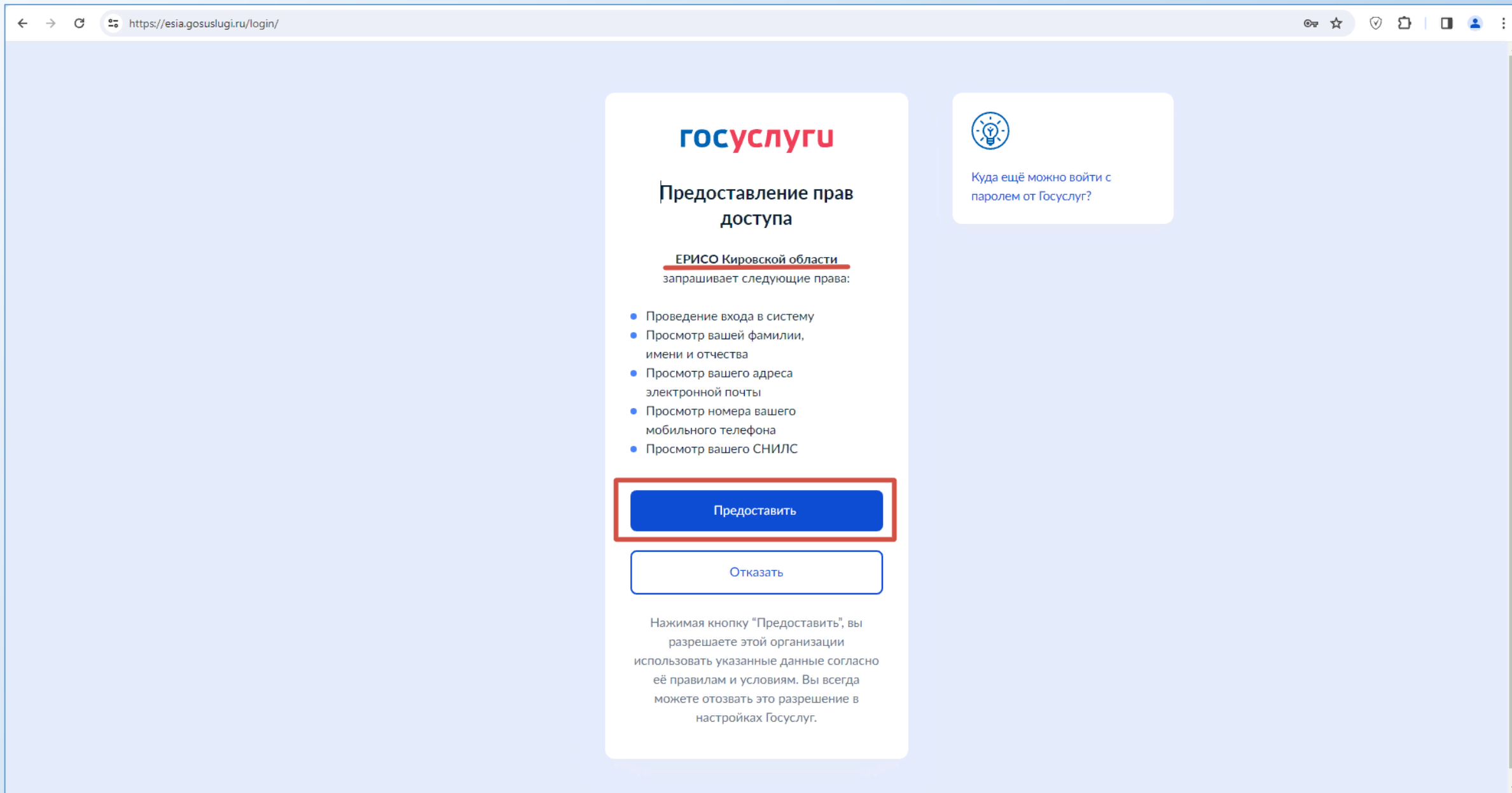
Официальное мобильное приложение

Скачайте из RuStore

Руководства

Учителю Завучу Родителю Ученику Отчет о внедрении

© , 2023



The screenshot shows a web browser window with the URL <https://esia.gosuslugi.ru/login/>. The main content is a consent request from ERSO of the Kirov region. The request asks for permission to access personal information such as name, address, and phone number. Two buttons are visible: a blue 'Предоставить' (Grant) button, which is highlighted with a red rectangle, and a white 'Отказать' (Deny) button. A secondary box on the right offers an alternative login method using a password.

**ГОСУСЛУГИ**

## Предоставление прав доступа


ЕРИСО Кировской области  
запрашивает следующие права:

- Проведение входа в систему
- Просмотр вашей фамилии, имени и отчества
- Просмотр вашего адреса электронной почты
- Просмотр номера вашего мобильного телефона
- Просмотр вашего СНИЛС

**Предоставить**

Отказать

Нажимая кнопку "Предоставить", вы разрешаете этой организации использовать указанные данные согласно её правилам и условиям. Вы всегда можете отозвать это разрешение в настройках Госуслуг.

 Куда ещё можно войти с паролем от Госуслуг?

# Связь ЭЖ (дневник) и ВКМ ребенка

https://one.43edu.ru

Мои файлы Чаты Запись в детский сад Расписание занятий Дневник учащегося Результаты тестирования Заметки Подача заявлений в СПО Заявления в ОО

Сервисы Чаты Выход

Фамилия И.О. ребенка

Уважаемые педагоги, обучающиеся и родители (законные представители) ...  
В магазине приложений RuStore для телефонов на базе ОС Android размещена обновленная версия 1.8 мобильного приложения "Образование Кировской области".  
Приложение размещено в разделе "Государственные".  
Приложение бесплатно для скачивания.  
[Ссылка для скачивания](#)

The screenshot shows a web browser window with the URL <https://one.43edu.ru/#chat>. The main interface features a navigation bar with icons for 'Мои файлы', 'Чаты', 'Запись в детский сад', 'Расписание занятий', 'Дневник учащегося', 'Результаты тестирования', 'Заметки', 'Подача заявлений в СПО', and 'Заявления в ОО'. A modal window titled 'Чаты' is open, displaying the following text:

Учебный аккаунт Сферум  
Единое образовательное пространство

Свяжите ваш электронный дневник с учебным аккаунтом Сферума с помощью системы авторизации VK ID и вы сможете общаться в чатах с учениками, учителями и родителями, проводить онлайн-звонки.

Учебный аккаунт Сферума в VK Мессенджере - **это безопасно**. Общайтесь только с участниками своей школы в закрытых чатах.

[Привязать учебный профиль VK ID](#)

Вам будут доступны чаты:

1А класс - Наименование школы

At the bottom left, there is a notification box with the following text:

Уважаемые педагоги, обучающиеся и родители (законные представители) ...  
В магазине приложений RuStore для телефонов на базе ОС Android размещена обновленная версия 1.8 мобильного приложения "Образование Кировской области".  
Приложение размещено в разделе "Государственные".  
Приложение бесплатно для скачивания.  
[Ссылка для скачивания](#)

The screenshot shows a web browser window with the URL: `https://id.vk.com/auth?app_id=51464477&response_type=silent_token&v=1.55.1&redirect_uri=https%3A%2F%2Fone.43edu.ru%2Fvkm%2Flink-finish&uuid=ANu5wbA9a10Vr5DjdMOBj&action=eyJyYW1lIjoibG9naW5fd2l0aF9lbGpvdXIiLCJ0b2tl...`

The main content area contains two columns:

- Left Column:**
  - VK ID**
  - С сервисом «Интеграция ЭЖ и Сферума» можно связать свой учебный профиль
  - Вход в учебный профиль в VK Мессенджере по VK ID
  - Общение в защищенном от посторонних лиц пространстве
  - Регистрация ВКонтакте не нужна, а если аккаунт уже есть, его никто не увидит
- Right Column:**
  - Ваш профиль для связи
  - Учебный профиль (with a checkmark icon)
  - Войти в другой аккаунт** (with a blue checkmark icon)
  - Продолжить (blue button)

A red callout box on the right contains the text: **Если тут аккаунт родителя, нажимаем Войти в другой аккаунт**. Two red arrows point from this box to the "Войти в другой аккаунт" link and the "Учебный профиль" selection area.

The screenshot shows a web browser window with the URL: `https://id.vk.com/auth?app_id=51464477&response_type=silent_token&v=1.55.1&redirect_uri=https%3A%2F%2Fone.43edu.ru%2Fvkm%2Flink-finish&uuid=ANu5wbA9a10Vr5DjdMOBj&action=eyJhYm91bnQ9bnV5f2I0aF9lbGpvdXliLCJ...`

The main content area is divided into two panels:

- Left Panel:**
  - VK ID**
  - С сервисом «Интеграция ЭЖ и Сферума» можно связать свой учебный профиль
  - Вход в учебный профиль в VK Мессенджере по VK ID
  - Общение в защищенном от посторонних лиц пространстве
  - Регистрация ВКонтакте не нужна, а если аккаунт уже есть, его никто не увидит
- Right Panel:**
  - Вход в VK ID**
  - Input field: `+7` followed by a partially filled field.
  - Продолжить** button
  - Нажимая «Продолжить», вы принимаете пользовательское соглашение и политику конфиденциальности [Передаваемые данные >](#)

A red arrow points from a text box to the input field in the right panel.

Вводим телефон ребенка, указанный на госуслугах в его профиле

https://id.vk.com/auth?app\_id=51464477&response\_type=silent\_token&v=1.55.1&redirect\_uri=https%3A%2F%2Fone.43edu.ru%2Fvkm%2Flink-finish&uuid=ANu5wbA9a10Vr5DjdMOBj&action=eyJYW1ljoibG9naW5fd2l0aF9lbGpvdXliLCJ...

### VK ID

С сервисом «Интеграция ЭЖ и Сферума» можно связать свой учебный профиль

- Вход в учебный профиль в VK Мессенджере по VK ID
- Общение в защищенном от посторонних лиц пространстве
- Регистрация ВКонтакте не нужна, а если аккаунт уже есть, его никто не увидит

### Введите пароль

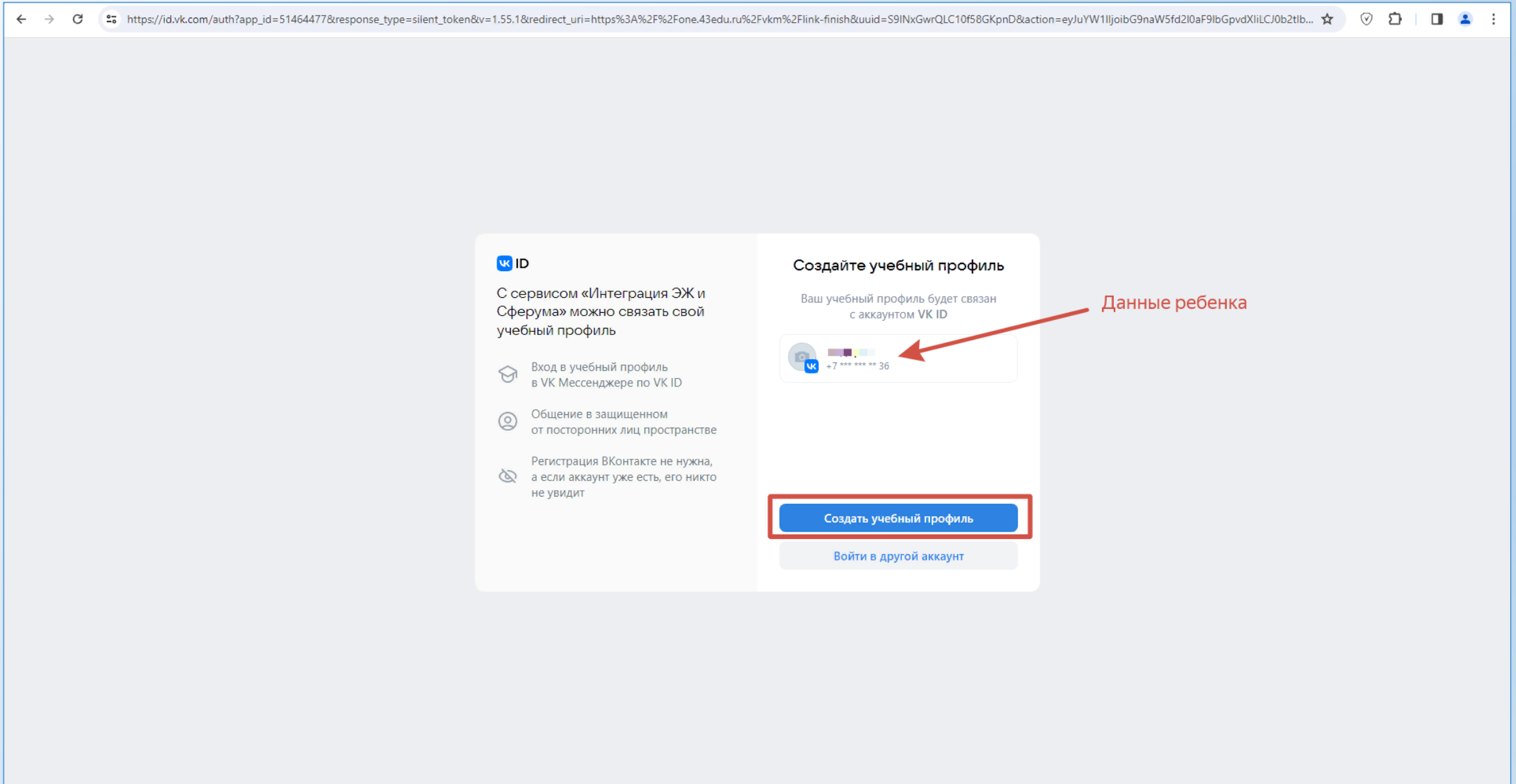
Введите ваш текущий пароль, привязанный к номеру +7 [номер]

Введите пароль [глаз]

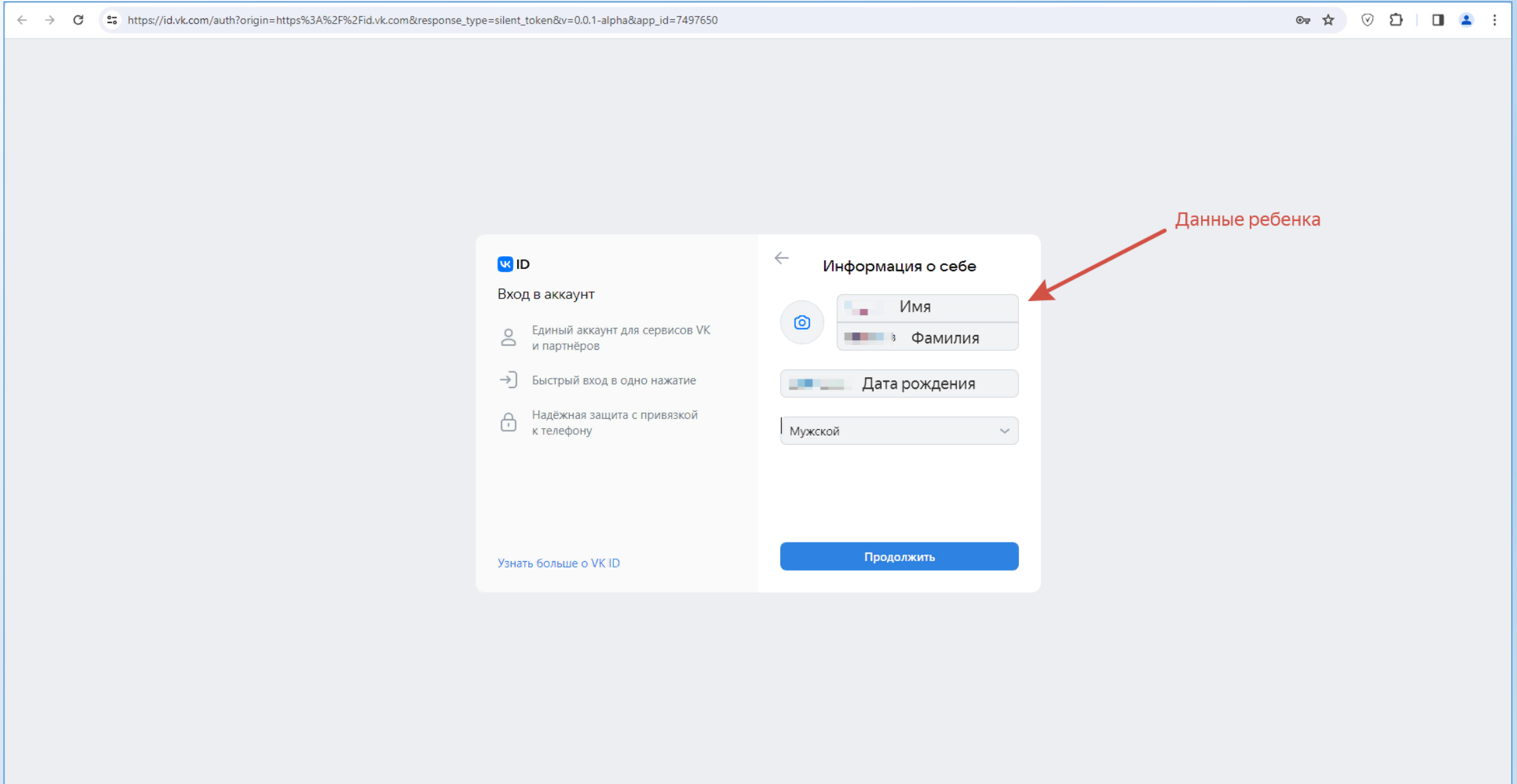
[Забыли или не установили пароль?](#)

Продолжить





# Связь ЭЖ (дневник) и ВКМ ребенка



Данные ребенка

# Связь ЭЖ (дневник) и ВКМ ребенка

https://one.43edu.ru/#chat

Сервисы Чаты Выход

Мои файлы Чаты Запись в детский сад Расписание занятий Дневник учащегося Результаты тестирования Заметки Подача заявлений в СПО Заявления в ОО

Чаты

Электронный дневник и учебный аккаунт Сферума связаны

Теперь вы можете общаться со всеми участниками школьного сообщества.

Перейти в VK Мессенджер

Найти чат

1А класс - Класс 1

Отменить связь учетных записей

Уважаемые педагоги, обучающиеся и родители (законные представители) ...

В магазине приложений RuStore для телефонов на базе ОС Android размещена обновленная версия 1.8 мобильного приложения "Образование Кировской области".

Приложение размещено в разделе "Государственные".

Приложение бесплатно для скачивания.

[Ссылка для скачивания](#)

# Связь ЭЖ (дневник) и ВКМ ребенка

The screenshot shows a web browser window with the address <https://web.vk.me/convo/2000000001>. The interface is for a VK chat. On the left is a sidebar for the user 'сферум' with a search bar and a list of recent chats. The main chat area shows a conversation with the group '1А класс - 2 участника'. A notification bubble at the bottom of the chat area reads 'Добавлен новый участник: [profile picture] 14:26' with a 'сегодня' (today) separator above it. At the bottom of the screen is a text input field with the placeholder 'Напишите сообщение...' and icons for emojis and voice recording. A toggle switch at the bottom left is labeled 'Только непрочитанные'.

сферум

Поиск

Сферум на связи  
Спасибо, что вы с нами! Дарим приветот... 2

1А класс - [profile picture]  
Вятская православная гимназия: Добавл... · 2м

сегодня

Добавлен новый участник: [profile picture] 14:26

Напишите сообщение...

Только непрочитанные